MARS GAMING

GAMERS · UNIVERSE

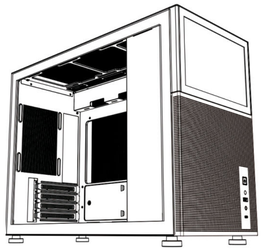

MC-LCD

EN User manual /ES Manual de usuario / PT Manual do usuário / FR Manuel de l'Utilisateur / IT Manuale d'uso / DE Benutzerhandbuch / PL Instrukcja obsługi / NL Gebruikershandleiding

1. Package content - Contenido del paquete - Conteúdo do pacote - Contenuto del pacco - Contenu du coffret - Paket Inhalt - Zawartość paczki - Pakketinhoud

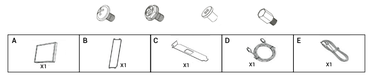

2. I/O Panel - I/O Panel - I/O Painel - I/O Pannello - I/O Panneau - I/O-paneel

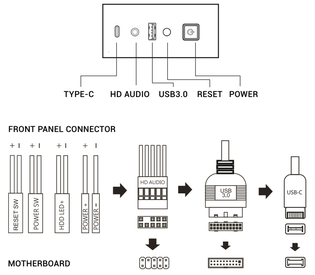

3. Installation guide - Guía de instalación - Guia de instalação - Guida all'installazione - Guide d'installation - Installationsanleitung - Przewodnik instalacyjny - Installatiehandleiding

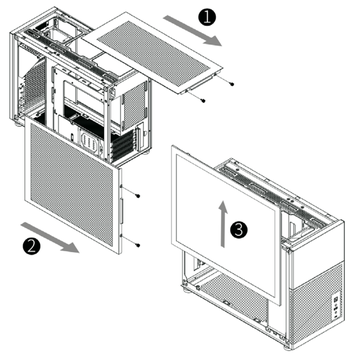

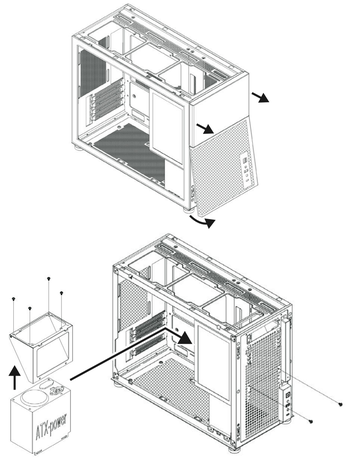

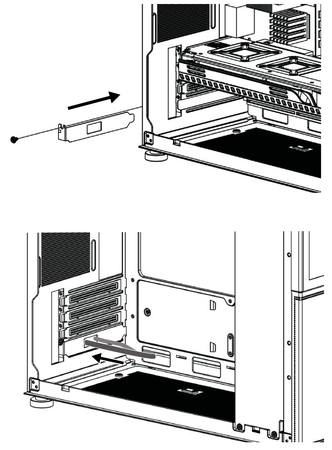

4. Installation guide - Guía de instalación - Guia de instalação - Guida all'installazione - Guide d'installation - Installationsanleitung - Przewodnik instalacyjny - Installatiehandleiding

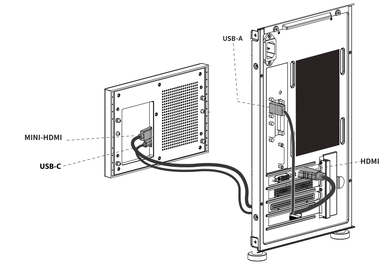



7. Installation guide - Guía de instalación - Guia de instalação - Guida all'installazione - Guide d'installation - Installationsanleitung - Przewodnik instalacyjny - Installatiehandleiding

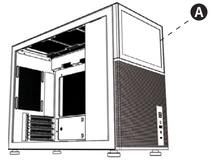

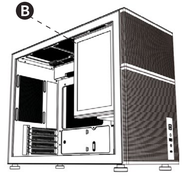

8. Installation guide - Guía de instalación - Guia de instalação - Guida all'installazione - Guide d'installation - Installationsanleitung - Przewodnik instalacyjny - Installatiehandleiding

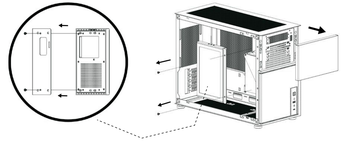

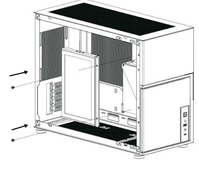

9. Installation guide - Guía de instalación - Guia de instalação - Guida all'installazione - Guide d'installation - Installationsanleitung - Przewodnik instalacyjny - Installatiehandleiding

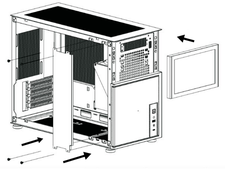

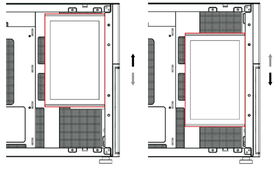

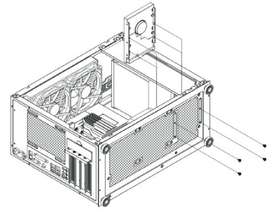

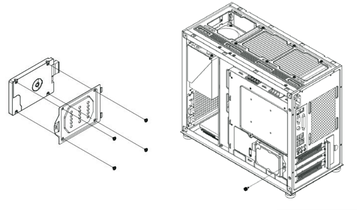

EN
Keep children away from the case parts while installing the computer. Watch your hands and fingers while handling and installing the parts. Unplug the power supply cable and clean only with a dry cloth, do not use aerosol or liquid cleaning agents. Do not place the display near to radiator or heater. Keep the product away from any liquid. Do not attempt to repair the product yourself. Do not knock or drop the product. Keep the monitor out of direct sunlight or other heat sources like stoves. At the end of the product life please dispose this product at your local waste collection/recycling centre.

ES
Mantén a los niños alejados de las partes del equipo mientras instalas el ordenador. Cuida tus manos y dedos al manejar e instalar las partes. Desenchufa el cable de alimentación y limpia solo con un paño seco, no uses aerosoles ni agentes de limpieza líquidos. No coloques la pantalla cerca de radiadores o calentadores. Mantén el producto alejado de cualquier líquido. No intentes reparar el producto tú mismo. No golpees ni dejes caer el producto. Mantén el monitor lejos de la luz directa del sol u otras fuentes de calor como estufas. Al final de la vida útil del producto, por favor deséchalo en tu centro local de recogida/reciclaje de residuos.

PT
Mantenha as crianças afastadas das partes do gabinete enquanto instala o computador. Cuide de suas mãos e dedos ao manusear e instalar as peças. Desligue o cabo de alimentação e limpe apenas com um pano seco, não use aerossois ou agentes de limpeza líquidos. Não coloque o monitor perto de radiadores ou aquecedores. Mantenha o produto longe de qualquer líquido. Não tente consertar o produto por conta propria. Não bata ou derrube o produto. Mantenha o monitor longe da luz direta do sol ou de outras fontes de calor como fogões. No final da vida útil do produto, por favor, descarte-o no seu centro local de coleta/reciclagem de residuos.

IT
Tenete i bambini lontani dalle parti del case durante l'installazione del computer. Fate attenzione a mani e dita durante la manipolazione e l'installazione delle parti. Scollegate il cavo di alimentazione e pulite solo con un panno asciutto, non usate aerosol o agenti di pulizia liquidi. Non posizionate il display vicino a radiatori o riscaldatori. Tenete il prodotto lontano da qualsiasi liquido. Non tentate di riparare il prodotto da soli. Non urtate o lasciate cadere il prodotto. Mantenete il monitor lontano dalla luce diretta del sole o da altre fonti di calore come stufe. Alla fine della vita del prodotto, si prega di smaltirlo presso il proprio centro locale di raccolta/riciclaggio rifiuti.

FR
Éloignez les enfants des parties du boîtier lors de l'installation de l'ordinateur. Faites attention à vos mains et à vos doigts lors de la manipulation et de l'installation des pièces. Débranchez le câble d'alimentation et nettoyez uniquement avec un chiffon sec, n'utilisez pas d'aérosols ou d'agents de nettoyage liquides. Ne placez pas l'écran près d'un radiateur ou d'un chauffage. Gardez le produit éloigné de tout liquide. N'essayez pas de réparer le produit vous-même. Ne frappez pas ou ne laissez pas tomber le produit. Gardez le moniteur à l'écart de la lumière directe du soleil ou d'autres sources de chaleur comme les poêles. À la fin de la durée de vie du produit, veuillez le jeter dans votre centre local de collecte/recyclage des déchets.

DE
Halten Sie Kinder von den Gehäuseteilen fern, während Sie den Computer installieren. Achten Sie auf Ihre Hände und Finger beim Umgang und Installieren der Teile. Ziehen Sie das Stromkabel ab und reinigen Sie nur mit einem trockenen Tuch, verwenden Sie keine Aerosol- oder Flüssigreinigungsmittel. Stellen Sie den Bildschirm nicht in die Nähe eines Heizkörpers oder Heizgeräts. Halten Sie das Produkt fern von jeglichen Flüssigkeiten. Versuchen Sie nicht, das Produkt selbst zu reparieren. Schlagen Sie nicht auf das Produkt ein und lassen Sie es nicht fallen. Halten Sie den Monitor von direktem Sonnenlicht oder anderen Wärmequellen wie Öfen fern. Bitte entsorgen Sie das Produkt am Ende seiner Lebensdauer in Ihrem lokalen Abfallsammel-/Recyclingzentrum.

PL
Trzymaj dzieci z dala od części obudowy podczas instalacji komputera. Uważaj na ręce i palce podczas obsługi i instalowania części. Odłącz przewód zasilający i czyść tylko suchą ścierecżką, nie używaj aerozoli ani płynnych środków czyszczących. Nie umieszczaj wyświetlacza w pobliżu grzejnika lub pieca. Trzymaj produkt z dala od wszelkich płynów. Nie próbuj samodzielnie naprawiać produktu. Nie uderzaj i nie upuszczaj produktu. Trzymaj monitor z dala od bezpośredniego światła słonecznego lub innych źródeł ciepła, takich jak piece. Na koniec życia produktu proszę oddać go do lokalnego centrum zbiórki/odzysku odpadów.

NL
Houd kinderen weg van de kastonderdelen tijdens het installeren van de computer. Let op uw handen en vingers tijdens het hanteren en installeren van de onderdelen. Trek de voedingskabel uit en reinig alleen met een droge doek, gebruik geen spuitbussen of vloeibare schoonmaakmiddelen. Plaats de display niet in de buurt van een radiator of verwarming. Houd het product weg van alle vloeistoffen. Probeer het product niet zelf te repareren. Sla niet op of laat het product niet vallen. Houd de monitor uit direct zonlicht of andere warmtebronnen zoals fornuizen. Aan het einde van de levensduur van het product, gelieve dit te verwijderen bij uw lokale afvalinzamelings-/recyclingcentrum.

Declaration of conformity / Declaración de conformidad / Déclaration de conformité / Dichiarazione di conformità / Declaração de conformidade / Konformitätserklärung www.marsgaming.eu/en/conformity

FR Cet appareil se recycle

À DÉPOSER EN MAGASIN OU À DÉPOSER EN DÉCHÈTERIE

Points de collecte sur www.quefairedemesdechets.fr
Privilégiez la réparation ou le don de votre appareil !

EU Office:
Barrio30, 39 Pallo2
01013 Vitoria - (SPAIN)
Made In China

WWW.MARSGAMING.EU